

LESMAAP POEZIE

VOOR DE LEERLING



Alsof iemand plots

Alsof iemand plots
Op een lichtschaakelaar heeft gedruwd
Zo ineens is het donker

Je weet dat het komt
En toch verbaast het je
Mijn hoofd en de wintermaanden zijn daarin hetzelfde

Ik denk dat het geheim is
Blijven zoeken naar dingen
Die licht geven.

Evangeline Agape



CANON
CULTUURGEL



Vlaanderen
is onderwijs & vorming

Doelen

Je...

- ...maakt kennis met auteur Evangeline Agape
- ...denkt na over positieve en negatieve gedachten die jij ervaart
- ...denkt na in welke situaties je negatieve gedachten ervaart
- ...omschrijft wie of wat ervoor zorgt dat negatieve gedachten verdwijnen
- ...leest het gedicht “Alsof iemand plots” door Evangeline Agape
- ...staat stil bij de inhoud van het gedicht “Alsof iemand plots” door Evangeline Agape
- ...formuleert jouw mening over het gedicht “Alsof iemand plots” door Evangeline Agape
- ...leert een stiftgedicht kennen
- ...creëert een eigen stiftgedicht

Benodigheden

Een overzicht van het materiaal dat jullie deze les nodig hebben.

- leerlingenbundel
- smartphone/tablet/laptop
- minstens één krant of tijdschrift
- zwarte stift
- schaar

Intro



In deze lesbundel gaan jullie aan de slag met het gedicht “**Alsof iemand plots**” van Evangeline Agape. Als eerste maken jullie kennis met de auteur. Daarna verdiepen jullie zich in het thema van het gedicht, nl. “gedachten”. Jullie lezen het gedicht en staan even stil bij de inhoud ervan. Later vormen jullie je mening hierover. Op het einde gaan jullie zelf aan de slag en maken jullie een stiftgedicht dat te maken heeft met het thema “gedachten”.

OPDRACHT 1

Kennismaken met de auteur



Benodigheden

- smartphone/tablet/laptop



- Zoek via een digitaal apparaat de Instagrampagina *Kriebel sessies* op. Let op: je moet aangemeld zijn op Instagram om haar posts te kunnen bekijken.
- Bekijk de Instagrampagina zorgvuldig. Vul het onderstaande vriendenboekje aan met de informatie over de auteur van *Kriebel sessies* die je van de pagina kan afleiden.



Kriebelsessies

Mijn naam

.....

Mijn voornaamwoorden

.....

Mijn beroep

.....


Titels van mijn gepubliceerde
boeken

.....

.....

.....

.....



Zo zie ik eruit.

Ik schrijf vaak over

.....

.....

Wat mij gelukkig maakt

.....

.....

Weetjes over mezelf

.....

.....

.....

.....

.....

.....

.....

.....

Lichtschakelaars



Benodigheden

- ▣ lesbundel



Je ziet twee lichtschakelaars staan.

- ▣ Schrijf bij de lichtschakelaar die aanstaat minstens één positieve gedachte die jij al hebt gehad.
- ▣ Schrijf bij de lichtschakelaar die uitstaat minstens één negatieve gedachte die jij al hebt gehad.



POSITIEVE GEDACHTEN

.....

.....

.....

.....

.....

.....

.....

.....



NEGATIEVE GEDACHTEN

.....

.....

.....

.....

.....

.....

.....

.....

Gedachtenwolk




Benodigheden

- ▣ lesbundel



Wanneer stond de lichtschakelaar al eens uit bij jou? Met andere woorden: op welke momenten zijn er al eens negatieve gedachten in jou opgekomen?

- ▣ Schrijf minstens één moment op in de gedachtenwolk.



- ▣ Wie/wat zorgt ervoor dat de negatieve gedachten weggeblazen worden? Wie/wat kan jou opvrolijken als je minder fijne gedachten hebt?

.....

.....

.....

.....

.....

.....

Het gedicht



Benodigheden

- ▣ lesbundel: gedicht



- ▣ Lees het gedicht “Alsof iemand plots”. Beantwoord daarna de vragen van de leerkracht.

Alsof iemand plots

Alsof iemand plots

Op een lichtsakelaar heeft geduwd

Zo ineens is het donker

Je weet dat het komt

En toch verbaast het je

Mijn hoofd en de wintermaanden zijn daarin hetzelfde

Ik denk dat het geheim is

Blijven zoeken naar dingen

Die licht geven.

Evangelina Agape

Uit: *Ooit bouwden wij luchtkastelen*, Pelckmans, 2022

Mening formuleren



Benodigheden



▣ lesbundel

▣ Geef jouw mening over het gedicht. Geen inspiratie? Geen probleem: gebruik het onderstaande sjabloon als hulpmiddel.

Ik vind het gedicht

omdat

Mijn gevoelens bij het gedicht zijn

en

Ik denk dat dat komt omdat


Dit wil ik nog kwijt over het gedicht:

.....

Aan de slag



Benodigheden



- kranten, tijdschriften
- zwarte stift
- schaar
- stappenplan in lesbundel

- Kies één gedachte uit opdracht 2 (lichtschakelaars). Deze gedachte wordt het thema van jouw eigen gedicht. Je maakt in deze oefening een stiftgedicht.

Wat is een stiftgedicht?

Een stiftgedicht is een gedicht dat ontstaat door woorden in een bestaande tekst te schrappen. De overblijvende woorden vormen jouw gedicht.

Hoe begin je eraan?

Hieronder zie je een stappenplan om een stiftgedicht te maken.

Stap 1 Materiaal verzamelen

- zwarte stift
- minstens één krant of tijdschrift
- schaar

Stap 2 Kies een tekst

- Blader in een tijdschrift of krant.
- Kies een tekst waarin volgens jou interessante of opvallende woorden voorkomen.

Stap 3 Woorden kiezen

- Omcirkel welke woorden je wilt gebruiken. Houd je thema in het achterhoofd.

Stap 4 Schrappen

- ❑ Schrap de woorden die je niet wilt gebruiken met een zwarte stift.

Stap 5 Aantrekkelijke lay-out

- ❑ Knip het gedicht in zijn geheel uit. Plak het op een leeg blad. Denk na over een passende lay-out voor jouw gedicht. Hiervoor kan je afbeeldingen uit de krant of het tijdschrift gebruiken, maar je mag ook zelf tekenen of afbeeldingen printen van het internet.
- ❑ Bedenk een passende titel.